

MINISTERUL AFACERILOR INTERNE
DEPARTAMENTUL PENTRU SITUAȚII DE URGENȚĂ
INSPECTORATUL GENERAL PENTRU SITUAȚII DE URGENȚĂ
INSPECTORATUL PENTRU SITUAȚII DE URGENȚĂ
„POROLISSUM” AL JUDEȚULUI SĂLAJ



APROB
INSPECTOR ȘEF
Colonel
CHICHIȘAN Adrian

**PRECIZĂRI PRIVIND AVIZAREA PLANURILOR DE INTERVENȚIE,
întocmite în conformitate cu anexa 3 la O.M.A.I. nr. 163/2007,**

Planul de intervenție se întocmește cu scopul de a asigura desfășurarea în condiții de operativitate și eficiență a operațiunilor de intervenție în situații de urgență pentru:

- *operatorii economici și instituțiile care au un număr de angajați cel puțin egal cu cel stabilit, conform legii, pentru întreprinderile mici;*
- *clădiri înalte și foarte înalte, indiferent de aria construită.*

Asigurarea întocmirii și actualizării planurilor de intervenție reprezintă obligatia conducătorilor instituțiilor publice și administratorilor operatorilor economici.

Planul de intervenție se avizează de către inspectorul șef al Inspectoratului pentru Situații de Urgență "POROLISSUM" al județului Sălaj.

Planul de intervenție se actualizează ori de câte ori este cazul, în funcție de condițiile reale.

După actualizare, acesta se supune reavizării.

Pot întocmi planuri de intervenție:

- **ofițerii și subofițerii în rezervă care au obținut brevetul de pompier specialist, conform competențelor conferite de prevederile Regulamentului de acordare a brevetului de pompier specialist personalului serviciilor de urgență profesionale căruii i-au încetat raporturile de serviciu, aprobat cu O.M.A.I. nr. 164/2007;**
- **cadrele tehnice sau personalul de specialitate cu atribuții în domeniul apărării împotriva incendiilor care au obținut certificat de competență în condițiile prevăzute de lege.**

Notă: Excepție de la îndeplinirea acestor condiții o fac unitățile din sistemul național de apărare, ordine și siguranță publică.

Notă: termenul de emitere a avizelor sau a adreselor de respingere a cererilor este de maximum 30 zile, termen care curge de la data depunerii documentației complete.

Persoanele desemnate de către conducătorii instituțiilor publice sau administratorii operatorilor economici vor întocmi planul de intervenție (în 2 exemplare) conform modelului structurii-cadru a planului de intervenție din anexa nr. 3 la O.M.A.I. nr. 163/2007 și a informațiilor afișate pe site-ul Inspectoratului pentru Situații de Urgență "POROLISSUM" al județului Sălaj: www.isusj.ro.

Persoana care a întocmit planul sau un reprezentant al instituției publice/operatorului economic va depune cele 2 exemplare din planul de intervenție însoțite de adresele de înaintare, semnate și ștampilate de către beneficiar (persoană fizică sau juridică), la sediul Inspectoratului pentru Situații de Urgență "POROLISSUM" al județului Sălaj situat pe b-dul Mihai Viteazu, nr. 57, municipiul Zalău.

Pentru a intra în posesia unui exemplar avizat al planului de intervenție, beneficiarul va fi înștiințat printr-o adresă despre acest fapt, în termen de 7 zile lucrătoare de la data avizării.

În situația în care după transmiterea adresei, beneficiarul/reprezentantul acestuia nu se prezintă în vederea ridicării planului avizat, după 6 luni de la avizare, planul de intervenție va fi arhivat în cadrul inspectoratului, conform reglementărilor în vigoare.

Planul de intervenție **nu este avizat** în situația în care nu respectă cerințele de formă și existența elementelor de conținut ale acestuia, conform prevederilor Anexei 3 la Normele generale de apărare împotriva incendiilor aprobate prin O.M.A.I. nr. 163/2007.

Totodată planul de intervenție nu va fi avizat dacă documentele prezentate, care stau la baza întocmirii acestuia nu sunt viabile, legal întocmite sau nu corespund cu situația din teren (scenariul de securitate la incendiu, evaluarea capacității de apărare împotriva incendiilor, etc).

MODEL STRUCTURĂ - CADRU PLAN DE INTERVENȚIE

1. Datele de identificare:

- denumirea operatorului economic sau a instituției;
- adresă, număr de telefon, fax, e-mail (se menționează adresa sediului social sau al punctului de lucru, al instituției, nr. de telefon, fax sau e-mail);
- profilul de activitate (se menționează destinația operatorului economic sau a instituției, ex: comerț, depozitare, producție, învățământ, sănătate, etc).

2. Planul general al unității (la scară), pe care se marchează:

- amplasarea clădirilor, instalațiilor tehnologice și a depozitelor în incintă (**se marchează pe plan clădirile** care constituie întregul obiectiv, instalațiile acestora);
- căile de acces și de intervenție din incintă și cele adiacente acesteia (**se marchează** căile de acces în obiectiv și cele de intervenție din incinta obiectivului și dacă există alte căi adiacente, de pătrundere în obiectiv, pentru a ușura intervenția serviciilor profesionale, natura suprafeței de rulare, dimensiuni, gabarit);
- rețelele și sursele proprii de alimentare cu apă (**se specifică dacă obiectivul/instituția dispune de rețea de alimentare cu apă și rezervă de apă pentru stingerea incendiilor**);
- rezervele de substanțe de stingere și de mijloace de protecție a personalului de intervenție (**se specifică** dacă obiectivul/instituția deține alte rezerve de agenți de stingere, altele decât apa și dacă personalul acestora deține sau nu mijloace de protecție împotriva incendiilor, ex: cizme din cauciuc, masca contra fumului, costum anticaloric);
- rețelele și racordurile de alimentare cu energie electrică, agent termic, gaze și alte fluide combustibile (**se marchează pe plan** linia de joasă tensiune, dacă obiectivul este alimentat la rețeaua de gaze a orașului sau este alimentat din SKID GPL, precum și părțile din echipament ale instalațiilor prin care se realizează întreruperea alimentării pentru fiecare tip de instalație);
- rețelele de canalizare (**se marchează pe plan și se specifică** dacă sunt proprii sau aparțin localității respective de care obiectivul/instituția aparține, se marchează traseele rețelelor de canalizare care transportă agent chimic, acolo unde este cazul);
- vecinătățile (**se marchează pe plan și se specifică și în partea scrisă** vecinătățile obiectivului/instituției pentru care a fost depus planul de intervenție).

3. Concepția de organizare și de desfășurare a intervenției în caz de incendiu:

- concluzii privind intervenția, rezultate din **scenariul de securitate la incendiu** sau din **evaluarea capacității de apărare împotriva incendiilor*** (se verifică cum se organizează intervenția în caz de incendiu, cum sunt asigurate măsurile de securitate la incendiu la nivelul construcției, instalației în funcție de destinația, tipul construcției/installației coroborată cu prevederile normativelor tehnice cu incidență în domeniul securității la incendiu);
- prin expresia „**evaluare a capacității de apărare împotriva incendiilor**” se înțelege:
 - a. existența structurilor cu atribuții de apărare împotriva incendiilor și operaționalitatea acestora;
 - b. existența actelor de autoritate, a documentelor specifice și evidențelor privind apărarea împotriva incendiilor, precum și modul în care acestea corespund realității;
 - c. îndeplinirea cerinței esențiale „securitate la incendiu” (pentru obiective nesupuse autorizării prin analiza scenariului de securitate la incendiu sau a identificării, evaluării și controlul riscurilor de incendiu);
 - d. organizarea activității de apărare a incendiilor la locurile de muncă;
 - e. îndeplinirea criteriilor și a cerințelor de instruire, avizare, autorizare, atestare, certificare, agrementare;
 - f. desfășurarea exercițiilor de stingere a incendiilor;
 - g. asigurarea controlului intern propriu.
- particularități tactice de intervenție pentru evacuarea utilizatorilor (se menționează dacă sunt asigurate căile de evacuare a persoanelor, animale sau bunuri, dacă sunt asigurate numărul de fluxuri de evacuare și alte măsuri de securitate la incendiu coroborate cu

prevederile normativului de securitate la incendiu, precum și modul în care se asigură acordarea primului ajutor și protejarea bunurilor periclitate);

- particularități tactice de intervenție pentru localizarea și lichidarea incendiilor (se menționează locul unde a izbucnit incendiul, se specifică persoana care trebuie să anunțe începutul de incendiu și cum se acționează în cazul izbucnirii unui incendiu, cu ce mijloace se acționează);
- particularități tactice de intervenție pentru protecția personalului de intervenție (se menționează dacă sunt prevăzute zone constructive pentru protecție a personalului, dacă sunt asigurate măsurile constructive stabilite conform normativelor de securitate la incendiu specifice - stabilitate la foc, comportare la foc a construcției, dacă personalul deține sau nu mijloace de protecție împotriva incendiilor, ex: cizme din cauciuc, masca contra fumului, costum anticaloric);
- particularități tactice de intervenție pentru protecția vecinătăților (se specifică distanțele de siguranță conform prevederilor Normativului de siguranță la foc a construcțiilor, indicativ P118-99, se menționează în partea scrisă care sunt mijloacele-măsurile care se iau, în vederea limitării propagării incendiului la vecinătăți, unde este cazul);
- particularități tactice de intervenție pentru înlăturarea efectelor negative majore produse de incendiu (în cazul izbucnirii unui incendiu, se specifică în partea scrisă cum se vor înlătura pagubele provocate de acesta și locul unde se vor depozita materialele evacuate);

4. Forțe de intervenție în caz de incendiu:

- serviciul privat pentru situații de urgență (dotare, încadrare, dacă există contract încheiat cu serviciu privat pentru situații de urgență, sau dacă obiectivul are încadrat serviciu privat, se specifică dotarea acestuia);
- servicii publice voluntare pentru situații de urgență cu care se cooperează (**Serviciul Voluntar pentru Situații de Urgență al municipiului, orașului sau comunei unde se află instituția/operatorul economic**), categoria, localitatea, distanța, itinerarul de deplasare, telefonul sau alte mijloace de alarmare și alertare (se specifică categoria de serviciu cu care cooperează, se înscriu datele acestora);

Exemplu:

Societatea nu are încheiate contracte de cooperare cu alte servicii voluntare sau private pentru situații de urgență (sau dacă are, se menționează categoria Serviciului, localitatea de care aparține, numărul contractului de intervenție încheiat, numărul de telefon, itinerariile de deplasare, dotarea acestuia și modalitățile de anunțare).

- subunitatea de pompieri profesionistă care intervine în sprijin, localitatea, distanța, itinerarul de deplasare, telefonul sau alte mijloace de alarmare și alertare (se înscriu datele acestora - **Inspectoratul pentru Situații de Urgență „POROLISSUM” al județului Sălaj - Detașamentul de Pompieri Zalău, Secția de Pompieri Șimleu Silvaniei, Secția de Pompieri Jibou, Garda de Intervenție Cehu Silvaniei, Garda de Intervenție Nușfalău, Garda de Intervenție Ileanda, Garda de Intervenție Hida, Punct de lucru Sărmășag**);

Exemplu:

Societatea se află situată în raionul (de bază - după caz), al Detașamentului (Secției) de Pompieri _____, aflat la o distanță de aproximativ km și care poate interveni pe următoarele itinerarii:

Itinerariu de bază: Str. _____ - Str. - Str. - Obiectiv (aprox.....min.);

Itinerariu de rezervă: Str. _____ - Str. - Str. -

Obiectiv (aprox.....min). - când este cazul

Telefon: 112, 0260.XXX; 0260.XXX.

- alte forțe cu care se cooperează și modul de anunțare (se trec datele de identificare ale celorlalte forțe de intervenție cu care se cooperează, ex: Inspectoratul Județean de Poliție, Serviciul Public de Ambulanță, Inspectoratul Județean de Jandarmi, tel. 112 etc);

EXEMPLU:

Alte forțe cu care se cooperează:

Serviciul de Ambulanță al Mun. _____ - tel: 112;;
Poliția Mun./ _____ - tel. 112;;
Inspectoratul Județean de Jandarmi - subunitatea din _____ - tel: 112;
Societatea de distribuție a gazelor naturale:
Societatea de distribuție a energiei electrice:

5. Surse de alimentare cu apă în caz de incendiu, exterioare obiectivului (se specifică sursele de alimentare cu apă, se scriu debitele și presiunile ce se pot asigura în vederea intervenției, se menționează distanțele acestora față de incinta obiectivului, dacă există alte surse de alimentare cu apă a autospecialelor de intervenție ale serviciilor profesionale):

- rețele de alimentare cu apă: debite, presiuni, amplasarea hidranților exteriori și stabilirea distanțelor față de incinta obiectivului;
- alte surse artificiale sau naturale de apă: felul și capacitatea acestora, platforme (puncte) de alimentare și distanțele față de obiectiv;

6. Planul fiecărei construcții, instalații tehnologice sau platforme de depozitare (la scară), pe care se marchează ori se înscriu date privind:

- destinația spațiilor, încăperilor (se specifică destinația fiecărei încăperi, spațiu aparținând unității/instituției);
- suprafața construită și aria desfășurată (ex: Ac-789 m², Ad-1987 m²);
- regimul de înălțime (numărul de niveluri ex: P+4E);
- numărul de persoane care utilizează construcția, pe niveluri și pe total (ex: 45 persoane, se specifică numărul de persoane care utilizează construcția pe niveluri și pe total);
- căile interioare de acces, evacuare și de intervenție (**se marchează pe plan și se specifică și în parte scrisă** care sunt căile de acces, cele de intervenție și cele de evacuare);
- natura materialelor și a elementelor de construcții (se menționează elementele materialelor de construcții
ex: pereți RF 3h, clasa de reacție la foc din care fac parte, elemente incombustibile/combustibile);
- nivelurile criteriilor de performanță privind securitatea la incendiu (comportarea la incendiu) asigurate (se menționează date despre construcție cu privire la: stabilitate la foc, gradul de rezistență la foc, ex: III, limitarea propagării incendiului la vecinătăți
ex: distanțele de siguranță asigurate);
- instalațiile utilitare aferente;
- instalațiile, sistemele, dispozitivele și aparatele de prevenire și stingere a incendiilor cu care este echipată (se specifică instalațiile, sistemele cu care este echipat obiectivul, ex: rețea hidranți, instalații de detectare-semnalizare);
- dispozitivul de intervenție în caz de incendiu (se materializează pe plan modul de intervenție în caz de incendiu, cum se acționează).

Materializarea dispozitivului de intervenție va respecta prevederile Atlasului de semne convenționale și abrevieri folosite în M.A.I.(OMAI 67/2001).

În cazul operatorilor economici și al instituțiilor având numai construcții, instalații tehnologice sau platforme de depozitare **cu risc mic de incendiu** și care nu se încadrează în categoriile de **clădiri înalte și foarte înalte, fără săli aglomerate ori cu aglomerări de persoane și fără depozite de mari valori**, nu este obligatorie întocmirea planurilor detaliate prevăzute la pct. 6 din structura-cadru a Planului de intervenție. În aceste situații, în conturul construcțiilor, instalațiilor tehnologice și al platformelor de depozitare, marcate în planul general al incintei unității (pct. 2 din structura-cadru a Planului de intervenție) ori într-un tabel separat, se înscriu suplimentar: destinația, suprafața, numărul de niveluri, rezistența la foc și, după caz, categoriile pericolului de incendiu.

Planurile fiecărei construcții vor fi întocmite și certificate prin semnătură de persoana care întocmește planul de intervenție.

- MODEL ADRESĂ DE ÎNAINȚARE PLAN DE INTERVENȚIE -

ANTET INSTITUȚIE PUBLICĂ /
OPERATOR ECONOMIC

Nr. din

Exemplar nr.

Către

**Inspectoratul pentru Situații de Urgență
"POROLISSUM" al județului Sălaj
Domnului INSPECTOR-ȘEF**

Subsemnatul/Subsemnata, _____, cu domiciliul în județul _____, municipiul/orașul/comuna _____, sectorul/satul _____, str. _____ nr. __, bl. __, sc. __, et. __, ap __, codul poștal _____, telefon/fax/_____, **în Calitate de** _____ (funcția deținută în cadrul instituției publice/operatorului economic) la _____ (denumirea instituției publice/operatorului economic), în conformitate cu prevederile **art. 31, alin (2) din O.M.A.I. nr. 163/2007 pentru aprobarea Normelor generale de apărare împotriva incendiilor** cu modificările și completările ulterioare, vă înaintez spre avizare planul de **intervenție pentru** _____ (denumirea obiectivului pentru care s-a întocmit planul de intervenție), **cu sediul social/punct de lucru în județul Sălaj**, municipiul/orașul/comuna, satul, str. _____ nr. __, codul poștal, tel. _____, fax. _____, e-mail _____.

Anexez 2 exemplare ale planului de intervenție

Data

Funcția, nume și prenume

Semnătura și ștampila

MODEL PRIMA PAGINA A PLANULUI DE INTERVENȚIE

ANTET INSTITUȚIE PUBLICĂ/
OPERATOR ECONOMIC

MINISTERUL AFACERILOR INTERNE
Inspectoratul General pentru Situații de Urgență
Inspectoratul pentru Situații de Urgență
„POROLISSUM” al județului Sălaj



NESECRET

Nr. _____ din _____
Ex. nr. _____

NESECRET

Nr. _____ din _____
Ex. nr. _____

DE ACORD

DIRECTOR / ADMINISTRATOR

AVIZAT

INSPECTOR ȘEF
Colonel

CHICHIȘAN Adrian

PLAN DE INTERVENȚIE

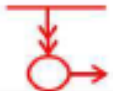






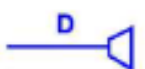








1. DATE DE IDENTIFICARE:

- DENUMIREA INSTITUȚIEI/OPERATORULUI ECONOMIC:












- ADRESĂ, NUMĂR DE TELEFON, FAX, E-MAIL:

- PROFILUL DE ACTIVITATE:

SEMNE CONVENȚIONALE UTILIZATE

Nr. Cit.	Semn Convențional	Semnificație
1.		Locul de izbucnire a incendiului (izolat) și direcția de propagare
2.		Incendiu în masă
3.		Suprafață cuprinsă de incendiu cu propagare orizontală
4.		
5.		Suprafață cuprinsă de incendiu de la etajul I la etajul II pentru parter
6.		Țeavă de refulare a apei tip C
7.		Țeavă de refulare a apei tip C pentru protecție
8.		Pistol de refulare pulberi stingătoare tip D
9.		Țeavă generatoare de spumă, cu debit de 5000 l/min
10.		Amestecător de linie
11.		Distribuitor
12.		Linie de furtun tip B
13.		Ejector
14.		Motopompă remorcabilă
15.		Motopompă transportabilă
16.		Scară culisabilă

Nr. Crt.	Semni Convențional	Semnificație
17.		Scară de împerechere
18.		Scară simplă
19.		Autospecială de intervenție
20.		Autospecială de intervenție ASpSCANIA – în rezervă
21.		Rezervor de apă (bazin cu capacitate de 50 mc, accesibil pentru 2 autospeciale de intervenție)
22.		Castel de apă cu capacitatea de 500 mc
23.		Autoturism poliție
24.		Autoturism jandarmi
25.		Ambulanță SAJ
26.		Hidrant
27.		Unitate - ISU
28.		Detășament de pompieri
29.		Gardă de intervenție de pompieri
30.		Punct de comandă al unui detașament de pompieri
31.		Punct de comandă înaintat al unei gărzi de intervenție

Nr. Crt.	Semn Convențional	Semnificație
32.		Servant pompier
33.	GI 	Comandant gardă de intervenție (șef de tură)
34.	Det 	Comandant de detașament
35.	Det 	Locșitor comandant de detașament de pompieri
36.		Comandant echipaj jandarmi
37.		Comandant grupă jandarmi
38.		Comandant pluton jandarmi
39.		Raion în care se evacuează bunuri materiale
40.		Serviciu privat/voluntar pentru situații de urgență
41.		Stație radio (dispecerate/puncte de comandă)
42.		Radiotelefon (autospeciale)